

TEXTURING BINDERS

01.11.2014

AU177 FIJN - AU179 GROF

OMSCHRIJVING

Structuurbinder voor gebruik in 2K aflakken of 2K blanke lakken.
Samenstelling gebaseerd op een combinatie van gemodificeerde acryl-harsen.

PRODUCTEN

AU177	Structuurbinder Fijn
AU179	Structuurbinder Grof

EIGENSCHAPPEN

- Deze binders zijn doorzichtig en kunnen gebruikt worden in de hierna vermelde 2K aflakken en 2K blanke lakken: Centari[®] 500 HB*, Centari[®] 501*, Centari[®] 5035, Imron[®] 700*, 120S*/1200S*, 679S*, 696S*, 3050S*, 3550S, 3750S, 3760S, 3800S, CC6400 en CC6600.
- Deze binders zijn doorzichtig en kunnen gebruikt worden in de hierna vermelde Imron[®] Fleet Line 2K aflakken en Imron[®] Fleet Line 2K blanke lakken: Imron[®] Traffic*, Imron[®] Elite, Imron[®] Elite HDC en EL500.

* Product niet overeenkomstig met richtlijn 2004/42/EG.

TEXTURING BINDERS

01.11.2014

AU177 FIJN - AU179 GROF

AANMAKEN PRODUCT

Mengvoorschriften voor 2K aflakken

Mat en sterk gestructureerd:

Voeg AU177-AU179 toe aan de beginbinder in een verhouding van 100% tot maximum 200%.

- Voor pastel kleuren is een toevoeging van 150% AU177-AU179 vereist.
- Voor kleuren die slechts 200 g pigment/l of minder bevatten (zie kleuropzoeksysteem van), is een toevoeging van 80% tot 120% AU177-AU179 nodig.

Licht gestructureerd:

Voeg AU177-AU179 toe aan de beginbinder in een verhouding van 50%.

- Alle andere gewichtsverhoudingen met minder dan 100 % AU177-AU179 zijn toegelaten om minder gestructureerde/meer glanzende kleuren te verkrijgen.

Mengvoorschriften voor Imron[®] Fleet Line 2K aflakken

Imron[®] Elite gestructureerd:

AU177-AU179 toevoegen aan het binderpakket (= PT199 + EL580) in een verhouding van 50% tot 150%.

Imron[®] Elite HDC gestructureerd:

AU177-AU179 toevoegen aan de binder (= EL560) in een verhouding van 50% tot 150%.

Imron[®] Traffic* gestructureerd:

AU177-AU179 toevoegen aan de binder (= TR530*) in een verhouding van 50% tot 150%.

* Product niet overeenkomstig met richtlijn 2004/42/EG.

TEXTURING BINDERS

01.11.2014

AU177 FIJN - AU179 GROF

AANMAKEN PRODUCT (VERVOLG)

Mengvoorschriften voor 2K blanke lakken

Mat en sterk gestructureerd:

Meng de blanke lak met AU177-AU179 in een gewichtsverhouding van 100/70 (blanke lak/AU177-AU179).

- De combinatie 120S*/AU177-AU179, 1200S*/AU177-AU179 is enkel toegelaten tot een gewichtsverhouding van 100/60.

Licht gestructureerd:

Meng de blanke lak met AU177-AU179 in een gewichtsverhouding van 100/50.

- Alle andere gewichtsverhoudingen tussen 20% en 70 % AU177-AU179 zijn toegelaten om minder gestructureerde/meer glanzende blanke lakken te verkrijgen.

* Product niet overeenkomstig met richtlijn 2004/42/EG.

Mengvoorschriften voor Imron® Fleet Line 2K blanke lakken

Mat en sterk gestructureerd

Meng de EL500 met AU177-AU179 in een gewichtsverhouding van 100/70 (blanke lak/AU177-AU179).

Licht gestructureerd

Meng de EL500 met AU177-AU179 in een gewichtsverhouding van 100/50.







- Alle andere gewichtsverhoudingen tussen 20% en 70 % AU177-AU179 zijn toegelaten om minder gestructureerde/meer glanzende blanke lakken te verkrijgen.

TEXTURING BINDERS

01.11.2014

AU177 FIJN - AU179 GROF

AANMAKEN PRODUCT (VERVOLG)


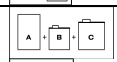

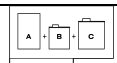


	kleuropzoek-systemen	Zie kleurformule.	
 	Standaard mengverhouding voor 2K aflakken overeenkomstig met richtlijn 2004/42/EG	Centari® 5035 XK203	4 1
		Imron® Elite ET645 ET Verdunners	3 1 0,4-0,7
		Imron® Elite HDC ET645 ET Verdunners	3 1 0,4-0,7
 	Standaard mengverhouding voor 2K blanke lakken overeenkomstig met richtlijn 2004/42/EG	3550S XK203	4 1
		3750S / 3760S XK203 XB387	4 1 0,5
		3800S XK203	4 1
		CC6400 XK203 AZ9100	4 1 0,25
		CC6600 XK203 AZ9100	4 1 0,25
		EL500 ET645	4 1
	Aanbrengen	Zie Technische fiche van de gekozen lakkwaliteit.	
	Oproeren	Zorgvuldig oproeren van mengkleuren, binder en matteerbinder is vereist zowel voor als na het toevoegen van de verharder.	
Deze gegevens zijn alleen van toepassing op de producten hierin vermeld en mogen in geen enkel geval gebruikt worden in combinatie met andere producten of methoden. Deze inlichtingen mogen niet beschouwd worden als garantie of kwaliteitsomschrijving. is niet aansprakelijk m.b.t. het gebruik.			

TEXTURING BINDERS

01.11.2014

AU177 FIJN - AU179 GROF

AANMAKEN PRODUCT (VERVOLG)

	kleuropzoek-systemen	Zie kleurformule.	
 	Standaard mengverhouding voor 2K aflakken niet overeenkomstig met richtlijn 2004/42/EG	Centari® 500 HB 256S AK360	3 1 0,6
		Centari® 501 256S AB380	4 1 1
		Imron® 700 256S AU370	4-1 1 0,5-1
		Imron® Traffic ET645 ET Verdunners	4 1 1
 	Standaard mengverhouding voor 2K blanke lakken niet overeenkomstig met richtlijn 2004/42/EG	120S 256S	3 1
		1200S 256S XB383	3 1 0,4
		679S 256S AB380/XB383	3 1 0,6
		696S 256S	3 1
		3050S 256S	3 1
		3050S XK203	4 1
	Aanbrengen	Zie Technische fiche van de gekozen lakkwaliteit.	
	Oproeren	Zorgvuldig oproeren van mengkleuren, binder en matteerbinder is vereist zowel voor als na het toevoegen van de verharder.	
Deze gegevens zijn alleen van toepassing op de producten hierin vermeld en mogen in geen enkel geval gebruikt worden in combinatie met andere producten of methoden. Deze inlichtingen mogen niet beschouwd worden als garantie of kwaliteitsomschrijving. is niet aansprakelijk m.b.t. het gebruik			

TEXTURING BINDERS

01.11.2014

AU177 FIJN - AU179 GROF

VOORBEREIDING ONDERGROND

De ondergrond moet voorbereid worden volgens de aanbevelingen in het Technisch Informatieblad van de gekozen lakkwiteit.

REINIGING VAN DE APPARATUUR

Gebruik een juiste solventgedragen pistoolreiniger.

OPMERKINGEN

- Structuurbinders **mogen niet** gebruikt worden in basislakken noch in onderlagen.
- 805R toevoegen is niet nodig om flexibiliteit te verkrijgen, AU177 en AU179 geven voldoende soepelheid voor "semi-flexible" plastic onderdelen. "Full flexible" gestructureerde herstellakken kunnen met deze technologie niet worden verkregen.
- De meeste gestructureerde OEM kleuren kan men opzoeken via de kleuropzoeksysteem van.
- Structuurbinders goed oproeren voor gebruik.
- AU177 en AU179 kunnen onderling gemengd worden in alle mogelijke verhoudingen.
- Voor gebruik moet het product op kamertemperatuur zijn (18-25°C).

PRODUCTGEGEVENS

Richtlijn 2004/42/EG: 2004/42/IIB(e)(840)600: De Europese grenswaarde voor dit product (productgroep: IIB(e)) in gebruiksklare vorm is maximum 840 g/l VOS.
De VOS inhoud van dit product in gebruiksklare vorm is maximum 600 g/l.

VEILIGHEID

Dit product is geclassificeerd overeenkomstig de wetgeving (EC) 1272/2008 (CLP). Raadpleeg het Veiligheidsinformatieblad voor gebruik. Het is ten strengste aanbevolen om het juiste persoonlijke beschermingsmateriaal te gebruiken tijdens de applicatie. Neem de voorzorgsmaatregelen in acht, vermeld op de verpakking.

TEXTURING BINDERS

01.11.2014

AU177 FIJN - AU179 GROF

Alle andere producten waarnaar het laksysteem verwijst zijn van Cromax[®]. Systeemeigenschappen zullen niet geldig zijn wanneer het betreffende materiaal gebruikt wordt in combinatie met andere materialen of additieven die niet tot Cromax[®] behoren, tenzij uitdrukkelijk anders vermeld.

Uitsluitend bestemd voor professioneel gebruik. Deze gegevens zijn door ons zorgvuldig geselecteerd en samengesteld en zijn gebaseerd op de huidige kennis van zaken. De gegevens zijn vrijblijvend en wij aanvaarden geen aansprakelijkheid voor hun nauwkeurigheid en volledigheid. De gebruiker dient zelf te controleren of de gegevens actueel zijn en of het product geschikt is voor de toepassing waar de gebruiker het product voor wil gebruiken. De in deze gegevens vermelde eigenschappen zoals patenten, merken en auteursrechten zijn beschermd. Alle rechten voorbehouden. Veiligheidsbladen alsook waarschuwingen op de productetiketten dienen in acht te worden genomen. Wij behouden ons het recht voor, te allen tijde de inhoud van deze gegevens zonder vooraankondiging en zonder verplichting te actualiseren, te wijzigen en aan te vullen. Deze bepalingen gelden onbeperkt voor alle veranderingen en wijzigingen.