

CROMAX® TINTED CLEARCOAT ADDITIVES



DESCRIPCIÓN DEL PRODUCTO

Aditivos de color para Barnices Cromax. Consigue tonos de colores luminosos y brillantes en el repintado de colores OEM de alto efecto cromático, tanto con las bases bipaca Cromax y Cromax Pro, como con la base Centari.

CARACTERÍSTICAS

- 01 Envasado en prácticos botes de 100 ml.
- 02 Fácil manejo y vertido.
- 03 Disponible en diferentes colores.

FICHA TÉCNICA

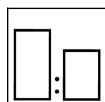


CROMAX® TINTED CLEARCOAT ADDITIVES

Product preparation - application Estándar - VOC



Se recomienda utilizar el equipo de protección personal adecuado durante la aplicación para evitar irritación respiratoria, ocular y cutánea.



Puede usarse con:

Barniz 2K activado	CC6400
	CC6500
	CC6600
	CC6750
	3750S
	3760S
	3800S

Preparación del producto según las recomendaciones de la Ficha Técnica de la calidad seleccionada. Consulte las instrucciones recomendadas en las páginas siguientes.



Consulte la Ficha Técnica original de la calidad seleccionada.

Cumple la legislación COV

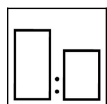
2004/42/IIB(d)(420) 420: El valor límite de la UE para este producto (categoría: IIB(IIB(d))) listo al uso es un máximo de 420 g/li de COV. El contenido COV máximo de este producto listo al uso es de 420 g/li.

CROMAX® TINTED CLEARCOAT ADDITIVES

Product preparation - application Estándar No-VOC



Se recomienda utilizar el equipo de protección personal adecuado durante la aplicación para evitar irritación respiratoria, ocular y cutánea.



Puede usarse con:

Barniz 2K activado	1200S
	3050S
	679S

Preparación del producto según las recomendaciones de la Ficha Técnica de la calidad seleccionada. Consulte las instrucciones recomendadas en las páginas siguientes.




Consulte la Ficha Técnica original de la calidad seleccionada.

Cumple la
legislación COV

Esta mezcla de producto no cumple la legislación COV.

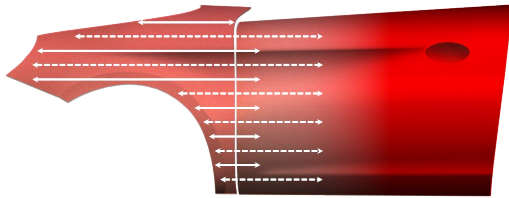
CROMAX® TINTED CLEARCOAT ADDITIVES

Método de difuminado para barnices tintados



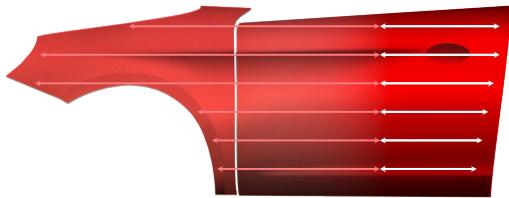
Pieza adyacente: lijar la pieza con un abrasivo adecuado, p.ej. Trizact – P1000

Pieza / reparación nueva: lijar el aparejo (mínimo P500)



Difuminar la base bicapa según las indicaciones de la Ficha Técnica de la calidad de base bicapa Cromax correspondiente. Dejar evaporar o secar la base bicapa según las indicaciones de la Ficha Técnica.


Preparar el barniz tintado de la fórmula de color correspondiente según las herramientas de color. Preparar en paralelo el mismo barniz sin tinter con el mismo activador/diluyente que el barniz tintado.



Aplicar la primera mano de barniz tintado en la pieza a reparar y en el panel adyacente. Asegurarse de cubrir la zona de difuminado de la base bicapa.


A continuación, aplicar la primera mano del barniz sin tinter en la zona más amplia del panel adyacente y fundir con la capa de barniz tintado. Dejar evaporar.

Nota: Se recomienda utilizar 2 pistolas o dos vasos desechables.



Aplicar la segunda mano de barniz tintado en la pieza a reparar ampliando la primera mano de barniz tintado al panel adyacente.

A continuación, aplicar la segunda mano de barniz sin tinter en la zona más amplia del panel adyacente, y fusionar con la capa de barniz tintado.



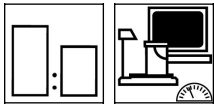
Para simplificar el pulido posterior, se recomienda aplicar otra mano de barniz no tintado sobre toda la zona a reparar. Se debería considerar un ajuste más lento del producto y unos tiempos de evaporación y de secado más largos. Secar el barniz de acuerdo con la Ficha Técnica. Para un mejor aspecto final del acabado, este paso también se puede realizar después de un lijado intermedio con P1000.

CROMAX® TINTED CLEARCOAT ADDITIVES

Productos

AM22 Centari® MasterTint® Pure Blue
AM25 Centari® MasterTint® Transparent Blue
AM54 Centari® MasterTint® Pure Orange
AM55 Centari® MasterTint® Light Red
AM62 Centari® MasterTint® Transparent Red
AM64 Centari® MasterTint® Magenta
AM725 Centari® MasterTint® Radiant Red EFX
AM85 Centari® MasterTint® Transparent Maroon
AM950 Centari® MasterTint® Special Red
AM951 Centari® MasterTint® Special Maroon

Mezcla de producto



Las proporciones de mezcla con agentes especiales están disponibles en el apartado de mezcla del producto en Chromaweb y en las fichas técnicas específicas.



Limpiar tras su uso con un disolvente de limpieza apropiado.

Observaciones

- El material debe estar a temperatura ambiente (18-25°C) antes de su uso.
- Añadir tiempo adicional de precalentamiento del objeto.
- El material activado no debe verterse de nuevo en el bote original.
- Los barnices Cromax se pueden recubrir con ellos mismos en un plazo de 24 horas sin lijado intermedio.
- Agitar manualmente los envases de Aditivo para Barniz Tintado Cromax antes de usar.
- Más información en las herramientas de color de Cromax.
- Para información general, consultar la Ficha Técnica del barniz Cromax.

Consultar la Ficha de Datos de Seguridad antes de utilizar. Observar los avisos de precaución que aparecen en el envase.

Todos los demás productos del proceso de repintado serán de la gama de productos Cromax. Las propiedades del sistema no serán válidas cuando el producto citado sea utilizado en combinación con cualquier otro material o aditivo que no sea parte de la gama de productos Cromax, a menos que se indique explícitamente lo contrario.

Sólo para uso profesional. La información facilitada en esta documentación ha sido cuidadosamente seleccionada y dispuesta por nosotros. Está basada en nuestro mejor conocimiento del asunto en la fecha de su emisión. La información se facilita sólo con fines informativos. No somos responsables de su corrección, exactitud e integridad. Es responsabilidad del usuario comprobar la actualización de la información y su adecuación para el propósito previsto por el mismo. La propiedad intelectual de esta información, incluyendo patentes, marcas y copyrights, está protegida. La Ficha de Seguridad del producto pertinente, así como las Advertencias exhibidas en la etiqueta del producto, deben ser observadas. La Ficha de Seguridad del producto pertinente, así como las Advertencias exhibidas en la etiqueta del producto, deben ser observadas. Nos reservamos el derecho a modificar y/o discontinuar toda o parte de la información en cualquier momento y sin previo aviso y no asumimos responsabilidad alguna de actualizar la información. Todas las reglas establecidas en esta cláusula serán de aplicación a cualesquiera cambios o modificaciones futuros.